



Maria José Alves Casas

Contactos

Maria José Casas

00351916221688

mariacasas@sapo.pt

Carlos Henriques

00351919940035

ch.mjcasas@gmail.com

[fax](#)

00351244824155

www.idosos-casas.com

R. da Serrada Nova nº 953

Brogal

2400-014 Leiria



Maria José Alves Casas

Roupa trabalho

Tamanhos

XS ; S ; M ; L ; XL ; XXL

Ref. CS 71



Ref. BF



Ref.
CS 19





Socos WOK

Esterilizáveis

Maria José Alves Casas

Tamanhos

35/36 ; 37/38 ; 39 /40 ; 41/42 ; 43/44 ; 45/46 ; 47/48

Cores

A



b



C



D



E



F



G



H



I



J



k





Maria José Alves Casas

Calçado profissional



1

Cozinha

Com biqueira de aço

Tamanhos

Do 35 ao 45



2

Geral

Com sola anti-derrapante

Tamanhos

Do 35 ao 41




3

4



Resguardos e Babetes

Resguardo lavável
Ref. RL 006



Protector de colchão
Ref. PC 007



Babete lavável
Ref. BL 008





Maria José Alves Casas

PREVENÇÃO ESCARAS

ALMOFADA GEL



ALMOFADA GEL C/ ORIFICIO

Almofada completa
Fibras siliconadas



COXIM FIBRA SILICONADA



PREVENÇÃO ESCARAS

Maria José Alves Casas

COTOVELEIRA ANTI-ESCARA
FIBRA SILICONADA
Ref. CTFS 001



BOTA ANTI-ESCARA
FIBRA SILICONADA
Ref. BFS 003

CALCANHEIRA ANTI-ESCARA
FIBRA SILICONADA
CFS 004



CALCANHEIRA ANTI-ESCARA
FIBRA SILICONADA
CFS 005
Várias cores



Maria José Alves Casas

PROTEÇÃO ESCARAS

PROTETOR ALMOFADADO
PARA GRADES LATERAIS
REF. PGL 005



Manápula almofadada de protecção
Ref. MP 006



Pijama Geriátrico
Ref. 103057



Lençol de Imobilização
Ref. 102050



Maria José Alves Casas

COLCHOES ANTI ESCARAS

COLCHÃO FIBRA SILICONADA Ref. ANT E 001



COLCHÃO C/ COMPRESSOR
Ref. 060700014



Imobilizadores de Fecho Magnético

Imobilizador de tronco para cama
Ref. 10.1010



Imobilizador de pés
Ref. 10.1017



Imobilizador pulso
Ref. 10.1015

Imobilizador
cadeira Ref. 10.1013





Imobilizadores

Maria José Alves Casas



Tronco c/ tirantes
Ref. 101050



Tronco
Ref. 101030



Pulsos
Ref. 101070



**Pélvico e tronco c/
tirantes**
Ref. 101060



Pélvico
Ref. 101040

Carros de Medicação



Carros com capacidade para
24, 30, 48 e 60 bandejas

Porta persiana com fechadura

Pegas Laterais

Varandim na Parte Superior

Rodas Ø 100 mm, duas com travão

Bandeja de Medicamentos



Características:

Dimensões 32,3 x 19,8 x 38 cm

Caixas Individuais Diárias

Espaçamento interior regulável

Tampa de correr

Fixação por mola





Maria José Alves Casas

Elevadores de Transferência

Grua de Elevação eléctrica

Capacidade de elevação 175 KG



Grua de Elevação hidráulica

Capacidade de elevação 150 KG



Grua eléctrica de Verticalização



Cadeiras de posicionamento

Cadeira de interior

Medidas de assento disponíveis

38 ; 40 ; 42 ; 44 ; 48 cm



Cadeira de exterior

Medidas de assento disponíveis

38 ; 40 ; 42 ; 44 ; 48 cm



Cadeira multiposicional



Maria José Alves Casas

Cadeiras de Rodas



Ref. RUBIX

Cadeira para 165 KG



Ref. 100



Ref. 115



Ref. 112

Cadeiras de Rodas Costas reclináveis



Ref. 121



Ref. 125



Mesa
Ref. 72 E



Ref. 141



Assento anatómico com sanitário

Ref. 51 E

Auxiliares de marcha



Andarilho ajuda levante
 Ref. ADR 005



Andarilho de fechar
 Ref. ADR 002



Andarilho fixo
 Ref. ADR 003



Andarilho c/ 2 rodas
 Ref. ADR 001



Andarilho c/4 rodas
 Ref. ADR 006



Andarilho articulado
 Ref. ADR 004



Bengala dobrável
 BENG 01



Bengala
 BENG 02



Canadiana
 CANAD 01



Canadiana
 CANAD 02



Tripé
 TRP 01



Maria José Alves Casas

Ajudas dia a dia

Mesa de comer no leito
Ref. MCL 001



Altura sanitária c/ braços
Regulável a 5 ; 10 ; 15 cm
Ref. AS 01



Apanha objectos c/ íman



Mesa de comer no leito
Ref. MCL 002



Altura sanitária
12 cm
Ref. AS 02

Barra de apoio
Por vácuo
Ref. BAV 01



Cadeira sanitária
quarto

Pedaleira



Quartos



Camas de elevação

c/ grades madeira e potência

Ref. CE MJB 01



c/ grades rebatíveis e
potência

Ref. CE MJB 02



Ref. CEE 1121



Camas Articuladas

Cama articulada eléctrica

Ref. CAE 1111



Cama articulada manual

Ref. CAM 1101





Maria José Alves Casas

Grades Laterais

Grades Laterais Telescópicas
Ref. DMA 8



Grades Laterais Rebatíveis 3 Barras Ref.
GRL 01



Grades Laterais Rebatíveis 3
Barras Ref. GRL 01



Haste soro



Haste suspensão



Camas elevação casal LUX





Maria José Alves Casas

Camas de Madeira

Ref. Cam 0903

Dim. Ext. 2010 x 975 x 10000 mr



Ref. Cam 0906

Dim. Ext. 2010 x 975 x 1000 m



Ref. Cam 0907

Dim. Ext. 2035 x 1000 x 1000 m



Ref. Cam 0908

Dim. Ext. 2010 x 975 x 1000 m





Maria José Alves Casas

Mesas de Cabeceira



Ref. MC 0905
720 x 500 x 400 mm



Ref. MC 0907
720 x 500 x 400 mm



Ref. MC 0906
720 x 500 x 400 mm



Ref. MC 0908
720 x 500 x 400 mm

Cómodas, Espelhos e Toucadores



Ref. Com 0912.01
850 x 1160 x 450 mm



Ref. Com 0910.01
850 x 1160 x 450 mm



Ref. Touc 0914.01
770 x 1160 x 450 mm



Ref. ES 0911
700 x 600 x 20 mm



Ref. ES 0911.01
1000 x 800 x 50 mm



Maria José Alves Casas

Armários



Ref. Arm 0921.01
1900 x 1190 x 600 mm



Ref. Arm 0920.01
1900 x 660 x 600 mm



Ref. Arm 0922.01
1900 x 1720 x 600 mm



Colchões

Maria José Alves Casas

Colchão visco elástico 15 cm Ref. 110002



Colchão látex Ref. 070001



Colchão articulado espuma Ref. 070003





Maria José Alves Casas

Têxteis

Cobertores

Ref. COB 001

CORES:

AMARELO, LARANJA,
VERDE, AZUL, TURQUESA,
ROSA E BEGE

Ref. COB 002

CORES:

VERDE, AZUL, BORDEAUX E
CASTANHO



Lençóis





Têxteis

Maria José Alves Casas

Colchas dupla face

CORES:

VERDE, LILÁS, LARANJA, BEGE, AZUL, CASTANHO, ROYAL
E VERMELHO



Colchas brancas





Têxteis

Maria José Alves Casas

CONJUNTO DE BANHO

CORES:

BEGE, AZUL ROYAL, LARANJA, LILÁS, BORDEAUX,
VERMELHO, FUCSIA, CASTANHO, VERDE E TURQUESA



Toalhas de banho
brancas



Robes





Maria José Alves Casas

Têxteis

**CORTINADOS
SATIN CREPE C/ ARGOLAS**
REF.: 40040 100% POLIESTER



CORTINADOS C/ ALÇAS
REF.: 40001
60% ALGODÃO 40% POLIESTER



**CORTINADOS
TECIDO C/ ARGOLAS**
REF.: 40024
45% ALGODÃO 55% POLIESTER



**CORTINADOS
ORGANZA DUPLOS C/ ARGOLAS**
REF.: 40029
100% POLIESTER



Toalhas de mesa

100% poliéster





Salas de Estar

Maria José Alves Casas



Cadeiras Costas Altas Fixas Altas Fixas modelo tulipa



Cadeiras Costas Altas Reclináveis

Ref. Roma



Ref. Milão

Cadeiras costas altas reclináveis c/ rodas

Cadeira costas altas partidas
Ref. Cuomo



Cadeira costas altas inteiras
e apoio de pernas
Ref. Siracusa

Cadeiras Costas Médias



Ref. Nevada 1



Ref. Nevada



Ref. Paris



Ref. Veneza

Cadeiras Costas Médias modelo Cascais





Maria José Alves Casas

Cadeira Geriátrica costas médias mod.



Ref. Cuba



Ref. Beja



Ref. Évora

Apoios de pés e acessórios

Apoio de cabeça
Ref. 01

Apoios cervical
Ref. 02

Mesa
Ref. 03

Apoio lombar
Ref. 04



Apoio de pés articulado
Ref. 7091



Apoio de pés fixo
Ref. 7090



MAPLE RELAX

Maria José Alves Casas



Maple Relax manual
Ref. 06003M

Maple Relax eléctrico
Ref. 06003E

Maple Relax eléctrico c/ elevação
Ref. 06003EE

Cadeiras



Ref. Adília



Ref. Susana



Ref. Sofia



Ref. Mariana



Maria José Alves Casas

Cadeiras



Ref. Maria



Ref. Marselha



Ref. Barbara



Maria José Alves Casas

Cadeiras



Ref. Joana



Ref. Inês



Ref. Cristina



Ref. Ana

Móvel TV

Mesas Jogo

Mesas centro

Mesa de jogo c/ tampo reversível



Ref. MC 09662
750 x 800 x 800
mm



Ref. MTV 09660.01
825 x 950 x 450 mm



Ref. MC 0938
600 x 600 x 600 mm



Ref. MC 0937
600 x 1000 x 600 mm



Maria José Alves Casas

Vitrinas

2 portas + 3 gavetas

Ref. VT 09600.01

2050 x 840 x 400 mm



2 portas

Ref. VT 09601.01

2050 x 930 x 400 mm



Vitrina 2 + 2 portas

Ref. VT 09602.01

2050 x 930 x 400 mm



Maria José Alves Casas

Estantes



Ref. Est 09651.01
2050 x 930 x 400 mm



Revistas Ref. Est 09650 – 2050 x 840 x 400 mm



Ref. Est 09652.01
2050 x 440 x 400 mm



Ref. Est 09653.01 - 2050 x 440 x 400 mm

Est. 09653 - 2050 x 840 x 400 mm



Salas de Refeições

Maria José Alves Casas



Mesas refeitório



Mesa redonda Ref. MR 0932
Ø 1200 x 750 mm



Mesa rectangular Ref. MRT 0931
750 x 1200 x 900 mm



Mesa Quadrada Ref. MQ 0930
750 x 900 x 900 mm



MESAS DE ENCARTAR



Ref. RLT 01



Ref. RLT 02



Maria José Alves Casas

Aparadores

Aparador de 2 portas

Ref. AP 0940.01
860 x 970 x 500 mm



Aparador de 3 portas

Ref. AP 0941.01
860 x 1390 x 500 mm



Aparador de 4 portas

Ref. AP 0942.01
860 x 1810 x 500 mm



Louceiros



Louceiros 2 portas

Ref. LOC 0950.01
2060 x 930 x 500 mm



Louceiros 3 portas

Ref. LOC 0951.01
2060 x 1390 x 500 mm

Louceiros 4 portas

Ref. LOC 0952.01
2060 x 1860 x 500 mm





Halls

Maria José Alves Casas





Mural


Maria José Alves Casas





Maria José Alves Casas

Mobiliário diverso



Móveis por medida



Mobiliário administrativo





Reunião

Maria José Alves Casas





Maria José Alves Casas

Armários





Maria José Alves Casas

Cadeiras





Maria José Alves Casas

Carros louça

Carro de louça
Ref. AI 002



Carro de louça
Ref. AI 003



Carro louça
Ref. PVCA 001



Acessórios para
Ref. PVCA001
Contentor talheres
Ref. CT 004
Contentor resíduos
CR 005





Maria José Alves Casas

Transporte louça e multiusos

Carro com acessórios



Carro transporte comida

Medidas disponíveis

Ref. CC 2243

107 x 53 x 96 cm (Comp x Larg x Alt)



Cesto talheres

Ref. CC11SH



Cesto residuos

Ref. CC11TH



Maria José Alves Casas

Carros de Roupa suja

Carro roupa suja
Ref. 06110/3/I (inox)
Ref. 06110/3/C (cromado)



Carro roupa suja
Ref. 06110I (inox)
Ref. 06110C (cromado)



Ref. 0653 I



Carro de roupa suja
Ref. 06230I (inox)
Ref. 06230C (cromado)



Transporte de Roupa suja/limpa e limpa

Ref. 0651 I



Ref. 066 PVC

Ref. 0650 I





Maria José Alves Casas

Cestos e tabuleiros roupa



Tabuleiro de roupa
Ref. A10
600 x 400 x 100



Cesto rect. médio
Ref. 673
550 x 390 x 232



Cesto rect. grande
Ref. 443
630 x 465 x 265

Estantes em Inox e PVC



Estante em inox
Estantes em alumínio



Estante em Núcleo de
aço e Revestimento
PVC



Prateleiras para estantes inox
Prateleiras em Polipropileno liso
Prateleiras em Polipropileno ventiladas
Prateleiras em inox liso
Prateleiras em inox perfurado



Estante rodada em
Núcleo de aço e
Revestimento a PVC

Cestos e Estrados




Cesto Ref. 540
395 x 195 x 308 mm



Cesto Ref. 541
500 x 200 x 395 mm

Estrados



Ref. 607/1

Ref. 607

Ref. 737/1

500 x 500 x 23

Dimensões (mm):
500 x 500 x 48

500 x 500 x 18

Transporte térmico de alimentos



Contentor de tabuleiros



Contentor de sopa



Contentor líquidos



Panela de sopa

10 L

Termo de líquidos

10 E 15 L



Transporte térmico de alimentos

Bandeja térmica grande com
louça PC



Bandeja térmica pequena com
louça PC



Carro térmico



Marmita aço inox c/ fundo térmico

Marmita aço inox s/ fundo térmico

1 ; 2 ; 3 corpos

Diâmetro

12 ; 14 ; 16 cm



Maria José Alves Casas

Transporte alimentos

Caixas policarbonato



Medidas (cm)	Capacidade (L)
18 x 18 x 10	1,9
18 x 18 x 18	3,8
22 x 22 x 19	5,7
22 x 22 x 23	7,6
28 x 28 x 21	11,4
28 x 28 x 32	17
28 x 28 x 40	20.8

Caixas policarbonato

diâmetro (cm)	Capacidade (L)
---------------	----------------

15,6	0,95
20,8	1,9
20,8	3,8
25,5	5,7
25,5	7,6
35,1	11,4
35,1	17
34,9	20,8



Caixas polietileno

Medidas (cm)	Capacidade (L)
18 x 18 x 10	1,9
18 x 18 x 18	3,8
22 x 22 x 19	5,7
22 x 22 x 23	7,6
28 x 28 x 21	11,4
28 x 28 x 32	17
28 x 28 x 40	20.8



Louça Policarbonato



Prato raso Ø 22,0 cm



Prato fundo Ø 18,5 cm
Prato fundo Ø 22,0 cm



Chávena Ø 9,6 cm
Capacidade 300 ml
Pires Ø 17,5 cm



Tampas Herméticas



Caixa Quadrada 12 x 12 x 4 cm
Caixa Rectangular 17 x 12 x 4 cm



Taça Ø 13,0 cm
Capacidade 350 cc

LOUÇA EM MATERIAL DE ALTA RESISTÊNCIA AO IMPACTO

Jarros e copos de mesa

Jarro
policarbonato
Ref. 5573
1,6 L



Jarro c/ tampa
acrílico
Ref. 5570
1,7 L



Copo
policarbonato
19 cl
23 cl



Jarro c/ refrigerador
acrílico
Ref. 5572
1,7 L



Copo policarbonato
42 cl



Podem ir à máquina de lavar loiça

Facas cozinha HACCP



Utensílios de cozinha

Triturador



Torradeira



Picadora de carne



Máquina de cortar fiambre



Maria José Alves Casas

Utensílios de cozinha

Panela Alta c/ Tampa

2,0 Lts	3,0 Lts
4,0 Lts	6,0 Lts
8,4 Lts	10,8 Lts
13,7 Lts	17,1 Lts
21,5 Lts	25,6 Lts
30, Lts	36,5 Lts
45,0 Lts	50,0 Lts
70,0 Lts	61,0 Lts
100 Lts	155 Lts



Caçarola Baixa c/ tampa

1,5 Lts	2,0 Lts
2,5 Lts	4,2 Lts
5,0 Lts	6,5 Lts
10,0 Lts	14,0 Lts
20,0 Lts	28,0 Lts
45,0 Lts	70,0 Lts

Serta c/ 2 asas c/ tampa

2,7 Lts	3,2 Lts
3,7 Lts	4,7 Lts
7,0 Lts	10,0 Lts
12,0 Lts	17,5 Lts





Maria José Alves Casas

Utensílios de cozinha

Caçarola Alta c/ Cabo

2,0 Lts	3,0 Lts
4,0 Lts	6,2 Lts
8,4 Lts	10,7 Lts



Caçarola Baixa c/ Cabo

1,5 Lts	2,0 Lts
2,7 Lts	4,3 Lts
6,7 Lts	

Sertã c/ Cabo

Ø 20 cm	Ø 24 cm
Ø 26 cm	Ø 28 cm
Ø 32 cm	Ø 36 cm
Ø 38 cm	Ø 40 cm



Terrina de sopa

1,0 Lts	2,0 Lts
3,0 Lts	4,0 Lts
5,0 Lts	10,0 Lts



Maria José Alves Casas

Utensílios de cozinha



Assadeira Anti-Aderente

35 x 23 x 7 cm

39 x 27 x 7 cm

43 x 34 x 8 cm

Assadeira c/ Fundo Térmico

31 x 21 x 5 cm

35 x 23 x 7 cm

39 x 27 x 7 cm



Assadeira

31 x 21 x 5 cm

35 x 23 x 7 cm

39 x 27 x 7 cm

43,5 x 34 x 8 cm

55 x 35 x 7 cm





Maria José Alves Casas

Utensílios de cozinha

Couvetes Gastronorm



Tipo	Dimensões (mm) (comp x larg x alt)	Capacidade (Lts)
1/1	300 x 505 x 200	28,00
1/1	300 x 505 x 150	21,00
1/1	300 x 505 x 100	14,80
1/1	300 x 505 x 065	8,80
1/2	300 x 240 x 200	12,75
1/2	300 x 240 x 150	9,50
1/2	300 x 240 x 100	6,25
1/2	300 x 240 x 065	3,75
1/3	300 x 151 x 200	7,75
1/3	300 x 151 x 150	5,75
1/3	300 x 151 x 100	3,75
1/3	300 x 151 x 065	2,50
1/4	137 x 240 x 200	6,00
1/4	137 x 240 x 150	4,25
1/4	137 x 240 x 100	2,75
1/4	137 x 240 x 065	1,50
1/6	137 x 151 x 200	3,75
1/6	137 x 151 x 150	2,75
1/6	137 x 151 x 100	1,75
1/6	137 x 151 x 065	1,00

Apoios Inox escovado 35 mm recartilhados



Apoio rebatível

Ref. 3520

Apoio angular 135°

Ref. 3504



Apoio L

Ref. 3503



Apoio recto

30 cm Ref. 3501/30

60 cm Ref. 3501/60



Banco de duche

Ref. 3521

Cadeira duche c/ rodas

Cadeira
Ref. CBR 001



Cadeira
Ref. CBR 007



Cadeira duche c/ rodas



Cadeira
Ref. CBR 002

Cadeira
Ref. CBR 003



Cadeira
Ref. CBR 004



Cadeira
Ref. CST 006



Cadeira
Ref. CST 005



Maria José Alves Casas

Banho



Ref. CDP 01



Ref. CDP 02

**CARRO DE
BANHO ASSISTIDO**



Cadeira de banho rotativa



Cadeira de Duche
Ref. 8024101



Banco de Duche
Ref. 8024100

Sistema de recolha de fraldas e resíduos



Balde bala inox c/ pedal
33 L
Ref. BIP 99

Contentos de Fraldas Grande
Ref. Maxi

Recargas p/ Contentor
Ref. 854331



Contentor c/ pedal e rodas
120 Lts
Tampas c/ dupla abertura
Verde ; Azul ; Amarelo
cinza
Ref. 854336



Maria José Alves Casas

Posicionamento

Apoio de pernas

Apoio de perna altura média

Comprimento x largura x espessura

90 x 22 x 20 cm

72 x 22 x 20 cm

Apoio de perna baixo

70 x 30 x 14,7 cm

67 x 22 x 10,5 cm


Apoio de perna baixo c/ suporte de pé

70 x 30 x 14 cm

67 x 22 x 10,5 cm

Apoio de perna altura média c/ suporte de pé

90 x 26 x 20 cm



Apoio e separador de pernas

Cunha de expansão (abertura de pernas)

Comprimento x largura x espessura

38 / 15 x 30 x 20

Apoio de pernas alto

50 x 60 x 53 / 45

50 x 60 x 43 / 35

50 x 60 x 33 / 25

60 x 50 x 40



Apoio lombar e de pescoço

Apoio lombar

Comprimento x altura x espessura

60 x 30 / 12 x 12





Maria José Alves Casas

Posicionamento

Coxins de amortecimento



Cilindro de posição

Cilindro de posição

Comprimento x largura x espessura

25 x 10 x 10

40 x 15 x 15

60 x 15 x 15

40 x 22 x 22

60 x 22 x 22



Dispositivos de posição

Cunha

Comprimento x largura

36 x 24 cm

18 x 28 cm

18 x 24 cm

Anel de protecção

Diâmetro x espessura

10 / 3 x 4 cm

15 / 5 x 4 cm

20 / 8 x 4 cm

Rodela de protecção

Comprimento x largura

15 x 4 cm

22 x 5 cm





Maria José Alves Casas

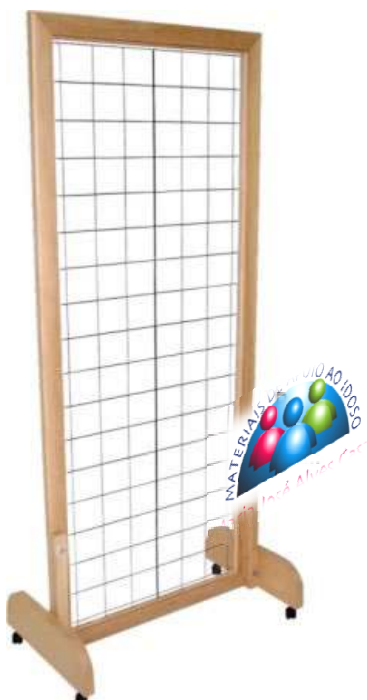
Reabilitação



Espaldar 1 corpo
c/ 12 barras ; aparelho para
tracção ajustável em altura
Medidas: 240 x 94 x 24 cm
Ref. ESP. 1



Escada rampa
Escada com 3 degraus 12 cm ; rampa de
1.8 m ; base de 60 cm (todas com tapete
anti-deslizante) corrimão duplo para
adultos e crianças
Ref. ESCR 1



Espelho para marcha quadriculado
Medidas 190 x 70 x 5 cm
Ref. ESPQ 1



Mesa equipamentos
Com 3 tabuleiros
Medidas 84 x 62 x 44 cm
Ref. ME 1



Maria José Alves Casas

Reabilitação



Base para fisioterapia
Medidas: 200 x 150 x 40 cm
Ref. BPF 1



Paralelas
Paralelas com 250 cm com tapete anti-deslizante ; regulação em altura e largura
Sem necessidade de fixação ao chão
Ref. PRL 1



Base para fisioterapia
Rebatível contra a parede
Medidas: 200 x 150 x 40 cm
Ref. BPF 2



Marquesa em madeira
Medidas 185 x 60 x 75 cm
Ref. MM 1

Reabilitação


Maria José Alves Casas



Suporte pesos
Ref SPP 1



Mesa de mãos
Ref. MSM 1



Poleias membro superior
Ref. PMS 2



Poleias membros superiores
Ref. PMS 1



Roda de ombros
Ref. ROS 1

Marquesas observação

ELETRICA
C/ABERTURA FACIAL



HIDRAULICA
C/ ABERTURA FACIAL



FIXA
C/ ABERTURA FACIAL





Reabilitação

Maria José Alves Casas





Reabilitação

Maria José Alves Casas






Reabilitação

Maria José Alves Casas



Jogos Terapia Ocupacional

Caixa multifunções




Grande árvore



Jogos Terapia Ocupacional

Arcos Ref. 94216
Conj. de 6 aros



Dominó de cores
Ref. 94004



Dominó táctil
Ref. 94067



Torre de cubos
Ref. 94006



Cones Ref. 94017
Pack 30 cones



Bowling Ref. 94049





Maria José Alves Casas

Jogos Terapia Ocupacional

Emoções Ref. 94110



Associação Ref. 94077



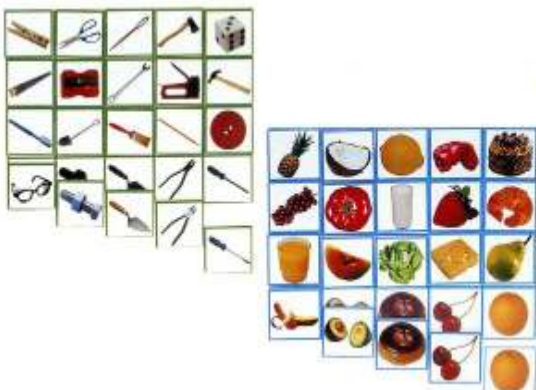
Sequencias
vida diária
Ref. 945220

Resolver o problema
Ref. 94339



Loto de frutas
Ref. 94105 – 94105 A

Percepção Ref. 94077



Jogos Terapia Ocupacional

Espiral Ref. 94021



Labirinto Ref. 94026




Arvore discos
Ref. 94008



Bordar números Ref. 94010



Ábaco vertical
Ref. 94114



Equipamentos de enfermagem



Biombo

1 corpo Ref. BMB 1

2 corpos Ref. BMB 2

3 corpos Ref. BMB 3



Negatoscópio

1 corpo Ref. NGT 1

2 corpos Ref. NGT 2

3 corpos Ref. NGT 3



Armário estupefaciente

Ref. AEST 1



Balde de Pensos

10 L Ref. BPS 12



Degrau

Simples Ref. DS 11

Duplo Ref. DS 22



Carro arquivos

Ref. CPA 01



Candeeiro



Cadeira elevação



Haste de soro rodada

Ref. HSR 001



Maria José Alves Casas

Armários de enfermagem



1600 x 520 x 330

Pintado Ref. AM 01 EP

Inox Ref. AM 01 IN



1600 x 520 x 330

Pintado Ref. AM 02 EP

Inox Ref. AM 02 IN



1600 x 700 x 330

Pintado Ref. AM 03 EP

Inox Ref. AM 03 IN



1600 x 700 x 330

Pintado Ref. AM 04 EP

Inox Ref. AM 04 IN



Armário de farmácia

900 x 1150 x 500

Pintado Ref. AF 06 EP

Inox Ref. AF 06 IN

CORES . COLORES . COLOURS: (RAL)



1680



2195



6646



7407



5732



9016



QUICKSILVER



Maria José Alves Casas

Carros e mesas de penso



Ref. CP 10.08 I



Ref. CP 10.09 I



Ref. CP 10.10 I

Aspiradores Secreções Autoclave

Nebulizador



Autoclave



Aspirador secreções 30L

Capacidade aspiração 30 L / Minuto

Ref. 210100



Aspirador secreções 60 L

Capacidade aspiração 60 L / Minuto

Ref. 210356





Maria José Alves Casas

Utensílios inox higiene e tratamento



Bacia inox
Medidas
30 ; 32 ; 36 ; 40 cm



Tabuleiro inox
Medidas
15 x 10 x 3 cm
20 x 15 x 2 / 5 cm
25 x 20 x 2 cm
27 x 19 x 2 cm
31 x 20 x 2 / 5 cm
33 x 24 x 2 / 5 cm
36 x 27 x 2 / 5 cm



Caixa rectangular
Medidas
15 x 8 x 3 cm
18 x 8 x 3 cm
20 x 10 x 4 / 5 cm
25 x 10 x 4 / 5 cm



Cápsula inox
Medidas
4,5 ; 6 ; 8 ; 10 ; 12 ; 14 ; 16 ;
18 ; 20 ; 22 ; 24 ; 26 ; 28 cm



Reniforme
Medidas
16 ; 18 ; 20 ; 22 ; 24
26 ; 28 ; 30 cm



Boião inox c/ tampa
Medidas
11 x 14 cm
14 x 20 cm



Arrastadeira cunha
Medidas
48 cm



Arrastadeira bidé
Medidas
37 / 29
32 / 24



Incontinência

Maria José Alves Casas



MoliCare Classic Extra



MoliCare Classic Super



MoliCare Air Active



MoliCare Mobile



Pensos MoliForm



Pensos MoliMed



Resguardos Descartáveis

Menalind



Mousse Limpeza



Gel de Banho



Shampoo



Toalhetes



Loção Corporal



Creme Mãos



Mousse Dérmica
Protectora



Óleo Spray



Creme Protector



Tratamento de Ferida

Maria José Alves Casas



Compressas



Adesivos





Maria José Alves Casas

Desinfetante

MANUSEPT

Desinfetante para mãos

KORSOLEX

Desinfetante de ferros



DESINFETANTE PARA CHÃO E BANCADAS



MIKROBAC FORTE

Saquetas 20 ml



MIKROBAC FORTE

Embalagem de 5 Lt.



BODE X WIPES

solução MIKROBAC FORTE

c/ toalhetes p/ superfícies



Maria José Alves Casas

Luvas

LUVAS VINYL TRANSPARENTE
SEM PÓ
REF. LVTSP S ; M ; L



LUVAS VINYL TRANSPARENTE
COM PÓ
REF. LVTCP S ; M ; L

LUVAS VINYL AZUL
SEM PÓ
REF. LVASP S ; M ; L



LUVAS VINYL AZUL
COM PÓ
REF. LVACP S ; M ; L



Maria José Alves Casas

Diversos

TOUCAS DESCARTÁVEIS
COM PALA



TOUCAS DESCARTÁVEIS
HARMÓNIO



BIVAQUES DESCARTÁVEIS



TOUCAS DESCARTÁVEIS
46 CM



MÁSCARAS DESCARTÁVEIS




AVENTAIS DESCARTÁVEIS



Vestiários

Maria José Alves Casas





Maria José Alves Casas

Limpeza



Carro de limpeza
2 baldes de 25 L
Ref. 1107225



Carro de limpeza
1 baldes de 25 L
Ref. 1107126



Placa de sinalização
Chão molhado
Ref. 1107121



Carro de limpeza
1 balde de 20 L
Ref. 1107120