








DESIGNAÇÃO	INDICAÇÕES	IMAGEM
<p>Farda trabalho Ref. CS 71 Calça unisexo c/ elástico casaco Sra. Branco c/ aplicações azul</p> <p>casaco de molas</p> <p>Aplicações de várias cores</p>	<p>Composição 65 % Poliéster ; 35 % Algodão</p> <p>Tamanhos XS ; S ; M ; L ; XL ; XXL</p> <p>Pode levar logotipo bordado</p>	
<p>Farda trabalho Ref. CS 19 Calça unisexo c/ elástico bata Sra. Azul com risco</p> <p>casaco de molas</p> <p>Aplicações de várias cores</p>	<p>Composição 65 % Poliéster ; 35 % Algodão</p> <p>Tamanhos XS ; S ; M ; L ; XL ; XXL</p> <p>Pode levar logotipo bordado</p>	

DESIGNAÇÃO	INDICAÇÕES	IMAGEM
<p>Túnica Chic</p> <p>Túnica branca com botões coloridos</p> <ul style="list-style-type: none"> - Frentes redondas - Macho nas costas para flexibilidade no trabalho - Um bolso - Manga curta - Costuras invisíveis <p>Calça á cor dos botões</p> <p>A partir de 6 unidades por tamanho pode-se alterar as cores</p>	<p>Composição 100% poliéster</p> <p>Tamanhos 34 - 36 - 38 - 40 - 42 - 44 - 46 - 48 - 50</p> <p>Pode levar logotipo bordado</p>	
<p>Túnica de Senhora Lady</p> <p>Túnica de senhora em tecido de camiseiro de popelina, leve mas resistente</p> <ul style="list-style-type: none"> - Cor verde água com aplicação em cinza - Manga tulipa com debrum à cor da faixa - Abotoa com botões forrados à cor da faixa - Bolso lateral invisível - Tecido popelina de 140 gramas - 65% Poliéster / 35% Algodão <p>Calça á cor dos botões e aplicação</p> <p>A partir de 6 unidades por tamanho pode-se alterar as cores</p>	<p>Composição - Tecido popelina de 140 gramas - 65% Poliéster / 35% Algodão</p> <p>Tamanhos 34 - 36 - 38 - 40 - 42 - 44 - 46 - 48 - 50</p> <p>Pode levar logotipo bordado</p>	

DESIGNAÇÃO	INDICAÇÕES	IMAGEM
<p>Túnica Tricolor Jaleca de senhora com efeito tricolor em tons rosa - Botões escondidos na carcela - Manga 3/4 com mola para ajuste em largura</p> <p>Calça branca</p> <p>A partir de 6 unidades por tamanho pode-se alterar as cores</p>	<p>Composição tecido de sarja 190 g - 65% Poliéster / 35% Algodão</p> <p>Tamanhos 34 - 36 - 38 - 40 - 42 - 44 - 46 - 48 - 50</p> <p>Pode levar logotipo bordado</p>	
<p>Túnica de Senhora Lady Túnica de senhora em tecido de camiseiro de popelina, leve mas resistente - Cor verde água com aplicação em cinza - Manga tulipa com debrum à cor da faixa - Abotoa com botões forrados à cor da faixa - Bolso lateral invisível - Tecido popelina de 140 gramas - 65% Poliéster / 35% Algodão</p> <p>Calça á cor dos botões e aplicação</p> <p>A partir de 6 unidades por tamanho pode-se alterar as cores</p>	<p>Composição - Tecido popelina de 140 gramas - 65% Poliéster / 35% Algodão</p> <p>Tamanhos 34 - 36 - 38 - 40 - 42 - 44 - 46 - 48 - 50</p> <p>Pode levar logotipo bordado</p>	

DESIGNAÇÃO	INDICAÇÕES	IMAGEM
<p>Túnica Mood</p> <p>tÚNICA de senhora branca com frente Branco/Preto - A frente da jaleca é removível e reversível, aperta com molas - 65% Poliéster / 35% Algodão - Tecido de 190 gramas</p> <p>Calça cor frente</p> <p>A partir de 6 unidades por tamanho pode-se alterar as cores</p>	<p>Tamanhos 34 - 36 - 38 - 40 - 42 - 44 - 46 - 48 - 50</p> <p>Pode levar logotipo bordado</p> <p>Uma TÚNICA de senhora ÚNICA! As frentes são removíveis e reversíveis! Quando quiser trocar basta virar a frente e já está! Deseja uma frente diferente e exclusiva? Veja as opções abaixo!</p>	

Nº 1
 GATOS E CEREJA



Nº 2
 CAFÉ E CEREJA






Nº 3
 LOVE E ROSA









Nº 4
 COZINHA E CINZA











DESIGNAÇÃO	INDICAÇÕES	IMAGEM
<p>Calça unisexo Atlanta Calça com elástico e cordão várias cores disponíveis Unisexo</p>	<p>Composição tecido de sarja 190 g - 65% Poliéster / 35% Algodão</p> <p>Tamanhos 0 ; 1 ; 2 ; 3 ; 4 ; 5 ; 6 ; 7 ; 8</p>	





DESIGNAÇÃO	INDICAÇÕES	IMAGEM
<p>Túnica branca</p> <ul style="list-style-type: none"> - 2 bolsos na cintura e 1 no peito - Manga curta - Cinto falso nas costas 	<p>Composição</p> <ul style="list-style-type: none"> - Tecido Sarja de 190gr - 65% Poliéster / 35% Algodão. <p>Tamanhos 34 - 36 - 38 - 40 - 42 - 44 - 46 - 48 - 50</p> <p>Pode levar logotipo bordado</p>	
<p>- Túnica de abotoar em redondo com aberturas dos lados.</p> <ul style="list-style-type: none"> - Bolsos laterais 	<p>Composição</p> <ul style="list-style-type: none"> - Tecido Sarja de 190gr - 65% Poliéster / 35% Algodão. <p>Tamanhos 34 - 36 - 38 - 40 - 42 - 44 - 46 - 48 - 50</p> <p>Pode levar logotipo bordado</p>	




DESIGNAÇÃO	INDICAÇÕES	IMAGEM
<p>Túnica de senhora de manga curta e decote em V - Bolsos laterais - Botões escondidos na carcela</p>	<p>Composição - Tecido Sarja de 190gr - 65% Poliéster / 35% Algodão.</p> <p>Tamanhos 34 - 36 - 38 - 40 - 42 - 44 - 46 - 48 - 50</p> <p>Pode levar logotipo bordado</p>	
<p>Bata de senhora Ref. BF 06 C002 bata Sra. Meia manga Risca azul Ref. BF 06 C 0011 bata Sra. Meia manga Risca brodeaux Ref. BF 02 C 101 bata Sra. Meia manga Branca Ref. BF 03 C 101 bata Sra.manga completa branca Ref. BT 23 C 101 bata Sra. Trepasse meia manga branca Ref. BT 24 C 101 bata Sra. Trepasse s/ manga branca</p>	<p>Composição 65 % Poliester ; 35 % Algodão</p> <p>Tamanhos XS ; S ; M ; L ; XL ; XXL</p> <p>Pode levar logotipo bordado</p>	



DESIGNAÇÃO	INDICAÇÕES	IMAGEM
<p>Polo Sra manga curta polo piquet 250 G - Gola e mangas em canelado - Corte clássico feminino - Carcela reforçada e com 4 botões à cor - Aberturas laterais cortadas e cosidas</p> <p>cores disponiveis</p>  <p>101 102 103 104 105 106 107 108 109 110 111 112</p>	<p>Composição 50/50</p> <p>Tamanhos S ; M ; L ; XL ; XXL</p> <p>Pode levar logotipo bordado</p>	
<p>Polo manga comprida polo piquet 250 G Fita de reforço na gola dois botões</p> <p>cores disponiveis</p>  <p>101 102 103 104 105 106 107 108 109 110 111 112</p>	<p>Composição 50/50</p> <p>Tamanhos S ; M ; L ; XL ; XXL</p> <p>Pode levar logotipo bordado</p>	



DESIGNAÇÃO	INDICAÇÕES	IMAGEM
<p>Polo manga comprida polo piquet 250 G Fita de reforço na gola Manga comprida c/ bainha na manga</p> <p>cores disponiveis</p>  <p>101 102 103 104 105 106 107 108 109 110 111 112</p>	<p>Composição 50/50</p> <p>Tamanhos S ; M ; L ; XL ; XXL</p> <p>Pode levar logotipo bordado</p>	
<p>Polo manga comprida Polo em Malha Felpa Americana 260g Fita de reforço na gola Manga comprida c/punho dois botões</p> <p>cores disponiveis</p>  <p>101 102 103 104 105 106 107 108 109 110 111 112</p>	<p>Composição 65/35</p> <p>Tamanhos S ; M ; L ; XL ; XXL</p> <p>Pode levar logotipo bordado</p>	




DESIGNAÇÃO	INDICAÇÕES	IMAGEM
<p>T-shirt Sra manga curta Malha Jersey 160 gr</p> <p>Várias cores disponiveis</p>  <p>101 102 103 104 105 106 107 108 109 110 111 112</p>	<p>Composição 50/50</p> <p>Tamanhos S ; M ; L ; XL ; XXL</p> <p>Pode levar logotipo bordado</p>	
<p>T-shirt unisexo manga curta Malha Jersey 160 gr</p> <p>Várias cores disponiveis</p>  <p>101 102 103 104 105 106 107 108 109 110 111 112</p>	<p>Composição 50/50</p> <p>Tamanhos S ; M ; L ; XL ; XXL</p> <p>Pode levar logotipo bordado</p>	




DESIGNAÇÃO	INDICAÇÕES	IMAGEM
<p>Camisola polar Malha Polar 250g Gola Subida Meio Fecho Manga Comprida c/ bainha Bainha em baixo</p> <p>Várias cores disponiveis</p>  <p>101 102 103 104 105 106 107 108 109 110 111 112</p>	<p>Composição 100% Poly</p> <p>Tamanhos S ; M ; L ; XL ; XXL</p> <p>Pode levar logotipo bordado</p>	
<p>Casaco polar Malha Felpa Americana 260g Malha Cardada Manga Comprida c/ punho Fecho de cima abaixo Bolsos interiores Gola subida</p> <p>cores disponiveis</p>  <p>101 102 103 104 105 106 107 108 109 110 111 112</p>	<p>Composição 50 / 50</p> <p>Tamanhos S ; M ; L ; XL ; XXL</p> <p>Pode levar logotipo bordado</p>	




DESIGNAÇÃO	INDICAÇÕES	IMAGEM
<p>Casaco Polar Malha Polar 250g Gola Subida Fecho de cima abaixo Bolsos interiores</p> <p>cores disponiveis</p> 	<p>Composição 100% Poly</p> <p>Tamanhos S ; M ; L ; XL ; XXL</p> <p>Pode levar logotipo bordado</p>	
<p>Corta Vento</p>	<p>Pode levar logotipo estampado</p>	




DESIGNAÇÃO	INDICAÇÕES	IMAGEM
<p>Bata comprida de senhora com manga comprida otimizada para serviços de saúde - Bolsos grandes laterais e no peito</p>	<p>Composição - Tecido Sarja de 190gr - 65% Poliéster / 35% Algodão.</p> <p>Tamanhos 34 - 36 - 38 - 40 - 42 - 44 - 46 - 48 - 50</p> <p>Pode levar logotipo bordado</p>	
<p>Bata comprida de senhora com manga curta otimizada para enfermeira - Bolsos grandes laterais e no peito</p>	<p>Composição - Tecido Sarja de 190gr - 65% Poliéster / 35% Algodão.</p> <p>Tamanhos 34 - 36 - 38 - 40 - 42 - 44 - 46 - 48 - 50</p> <p>Pode levar logotipo bordado</p>	




DESIGNAÇÃO	INDICAÇÕES	IMAGEM
<p>Bata clássica Bata Unisexo - Bolsos laterais e no peito</p>	<p>Composição - Tecido Sarja de 190gr - 65% Poliéster / 35% Algodão.</p> <p>Tamanhos XS ; S ; M ; L ; XL ; XXL</p> <p>Pode levar logotipo bordado</p>	
<p>Bata de abotoar ao lado, unisexo - Bolsos laterais e no peito</p>	<p>Composição - Tecido Sarja de 190gr - 65% Poliéster / 35% Algodão.</p> <p>Tamanhos XS ; S ; M ; L ; XL ; XXL</p> <p>Pode levar logotipo bordado</p>	



DESIGNAÇÃO	INDICAÇÕES	IMAGEM
<p>Soca branca Ref. STP 001</p> <p>Soca em termoplástico muito flexível, anatómica e ventilada. Impermeável. Absorvente de choques. Resistente à ruptura e à abrasão</p> <p>Anti-Derrapante - Forma Anatómica - Flexível</p>	<p>- Esterilizavel a 135º</p> <p>- Lavavel à máquina a 90º</p> <p>Tamanhos 36/37 ; 38/39 ; 40/41 ; 42/43 ; 44/45</p>	
<p>Soca WOCK Ref. Rosa</p> <p>Soca rosa. Palmilha amovível e amortecedora de choques. anti estática e anti derrapante com salto ótimo para alinhamento da coluna forma anatómica flexível permite circulação de ar por baixo do pé</p>	<p>- Esterilizavel a 135º</p> <p>- Lavavel à máquina a 90º</p> <p>Tamanhos 35/36 ; 36/37 ; 37/38 ; 38/39 ; 39/40 ; 41/42 ; 43/44 ; 45/46</p>	
<p>Soca WOCK Ref. Laranja</p> <p>Soca rosa. Palmilha amovível e amortecedora de choques. anti estática e anti derrapante com salto ótimo para alinhamento da coluna forma anatómica flexível permite circulação de ar por baixo do pé</p>	<p>- Esterilizavel a 135º</p> <p>- Lavavel à máquina a 90º</p> <p>Tamanhos 35/36 ; 36/37 ; 37/38 ; 38/39 ; 39/40 ; 41/42 ; 43/44 ; 45/46</p>	

DESIGNAÇÃO	INDICAÇÕES	IMAGEM
<p>Soca WOCK Ref. Verde Soca rosa. Palmilha amovível e amortecedora de choques. anti estática e anti derrapante com salto ótimo para alinhamento da coluna forma anatómica flexível permite circulação de ar por baixo do pé</p>	<p>- Esterilizavel a 135º - Lavavel à máquina a 90º</p> <p>Tamanhos 35/36 ; 36/37 ; 37/38 ; 38/39 ; 39/40 ; 41/42 ; 43/44 ; 45/46</p>	
<p>Soca WOCK Ref .Azul Marinho Soca rosa. Palmilha amovível e amortecedora de choques. anti estática e anti derrapante com salto ótimo para alinhamento da coluna forma anatómica flexível permite circulação de ar por baixo do pé</p>	<p>- Esterilizavel a 135º - Lavavel à máquina a 90º</p> <p>Tamanhos 35/36 ; 36/37 ; 37/38 ; 38/39 ; 39/40 ; 41/42 ; 43/44 ; 45/46</p>	
<p>Soca WOCK Ref. Azul Soca rosa. Palmilha amovível e amortecedora de choques. anti estática e anti derrapante com salto ótimo para alinhamento da coluna forma anatómica flexível permite circulação de ar por baixo do pé</p>	<p>- Esterilizavel a 135º - Lavavel à máquina a 90º</p> <p>Tamanhos 35/36 ; 36/37 ; 37/38 ; 38/39 ; 39/40 ; 41/42 ; 43/44 ; 45/46</p>	

DESIGNAÇÃO	INDICAÇÕES	IMAGEM
<p>Soca WOCK Ref. Azul Elétrico</p> <p>Soca rosa. Palmilha amovível e amortecedora de choques. anti estática e anti derrapante com salto ótimo para alinhamento da coluna forma anatómica flexível permite circulação de ar por baixo do pé</p>	<p>- Esterilizavel a 135º</p> <p>- Lavavel à máquina a 90º</p> <p>Tamanhos 35/36 ; 36/37 ; 37/38 ; 38/39 ; 39/40 ; 41/42 ; 43/44 ; 45/46</p>	
<p>Soca WOCK Ref. Branco</p> <p>Soca rosa. Palmilha amovível e amortecedora de choques. anti estática e anti derrapante com salto ótimo para alinhamento da coluna forma anatómica flexível permite circulação de ar por baixo do pé</p>	<p>- Esterilizavel a 135º</p> <p>- Lavavel à máquina a 90º</p> <p>Tamanhos 35/36 ; 36/37 ; 37/38 ; 38/39 ; 39/40 ; 41/42 ; 43/44 ; 45/46</p>	
<p>Soca WOCK Ref. Preto</p> <p>Soca rosa. Palmilha amovível e amortecedora de choques. anti estática e anti derrapante com salto ótimo para alinhamento da coluna forma anatómica flexível permite circulação de ar por baixo do pé</p>	<p>- Esterilizavel a 135º</p> <p>- Lavavel à máquina a 90º</p> <p>Tamanhos 35/36 ; 36/37 ; 37/38 ; 38/39 ; 39/40 ; 41/42 ; 43/44 ; 45/46</p>	

DESIGNAÇÃO	INDICAÇÕES	IMAGEM
<p>Soca WOCK Ref. Azul Pastel Soca rosa. Palmilha amovível e amortecedora de choques. anti estática e anti derrapante com salto ótimo para alinhamento da coluna forma anatómica flexível permite circulação de ar por baixo do pé</p>	<p>- Esterilizável a 135º - Lavável à máquina a 90º</p> <p>Tamanhos 35/36 ; 36/37 ; 37/38 ; 38/39 ; 39/40 ; 41/42 ; 43/44 ; 45/46</p>	
<p>Soca WOCK Ref. Branco / Azul Soca rosa. Palmilha amovível e amortecedora de choques. anti estática e anti derrapante com salto ótimo para alinhamento da coluna forma anatómica flexível permite circulação de ar por baixo do pé</p>	<p>- Esterilizável a 135º - Lavável à máquina a 90º</p> <p>Tamanhos 35/36 ; 36/37 ; 37/38 ; 38/39 ; 39/40 ; 41/42 ; 43/44 ; 45/46</p>	
<p>Soca WOCK Ref. Branco / Laranja Soca rosa. Palmilha amovível e amortecedora de choques. anti estática e anti derrapante com salto ótimo para alinhamento da coluna forma anatómica flexível permite circulação de ar por baixo do pé</p>	<p>- Esterilizável a 135º - Lavável à máquina a 90º</p> <p>Tamanhos 35/36 ; 36/37 ; 37/38 ; 38/39 ; 39/40 ; 41/42 ; 43/44 ; 45/46</p>	

DESIGNAÇÃO	INDICAÇÕES	IMAGEM
<p>Sapato cozinha</p> <p>Sapato com biqueira de aço resistente a 200 joules Fabricado em material que permite a normal respiração do pé A sola em poliuretano macio absorve os choques produzidos pelo caminhar Sola c/ elevado coeficiente de aderência tanto em piso seco como molhado</p> <p>Lavável na máquina a 40º</p>	<p>Anti estático anti derrapante anatómico flexível</p> <p>Tamanhos 35 ao 45</p>	
<p>Soca cozinha</p> <p>Soca com biqueira de aço resistente a 200 joules Fabricado em material que permite a normal respiração do pé A sola em poliuretano macio absorve os choques produzidos pelo caminhar Sola c/ elevado coeficiente de aderência tanto em piso seco como molhado</p> <p>Lavável na máquina a 40º</p>	<p>Palmeira amortecedora de choques Anti estático anti derrapante anatómico</p> <p>Tamanhos 35 ao 45</p>	
<p>Bota de proteção</p> <p>Bota com biqueira de aço resistente a 200 joules Fabricado em composto PVC/borracha nitrilica c/ forro em tecido resistente a ácidos diluídos e gordura animal Bota confortável e resistente para um exigente serviço diário</p>	<p>Anti estático anti derrapante anatómico</p> <p>Tamanhos 36 ao 45</p>	

DESIGNAÇÃO	INDICAÇÕES	IMAGEM
<p>Luva proteção aço</p>	<p>Tamanhos XS ; S ; M ; L ; XL</p>	
<p>Luva proteção aço</p>	<p>Tamanhos XS ; S ; M 15 cm ; M 19 cm ; L</p>	
<p>Avental desossar</p>	<p>medidas 56 x 75 cm</p>	