















DESIGNAÇÃO	INDICAÇÕES	IMAGEM
<p>Grua de transferência Ref. GET 001 capacidade de elevação 150 Kg. lacada em branco rodados duplos com travões atrás indicador de carga de bateria no comando e no motor descida de emergência abertura de patas manual com cesta satandard Kit elétrico HIWIN permite elevar pessoas a partir do chão movimenta-se com enorme facilidade em espaços reduzidos</p>	<p>transferência desde a cama , cadeira , cadeirão sanita e banho sem esforço</p> <p>Cuidados a ter manter as rodas limpas baterias com bom nível de carga descida de emergência só para situações de emergência</p> <p>Manutenção e avarias contactar os nossos serviços técnicos</p>	
<p>Grua de transferência Ref. GET 002 capacidade de elevação 180 Kg. lacada em branco rodados duplos com travões atrás indicador de carga de bateria no comando e no motor descida de emergência abertura de patas manual com cesta satandard Kit elétrico HIWIN permite elevar pessoas a partir do chão movimenta-se com enorme facilidade em espaços reduzidos</p>	<p>transferência desde a cama , cadeira , cadeirão sanita e banho sem esforço</p> <p>Cuidados a ter manter as rodas limpas baterias com bom nível de carga descida de emergência só para situações de emergência</p> <p>Manutenção e avarias contactar os nossos serviços técnicos</p>	

DESIGNAÇÃO	INDICAÇÕES	IMAGEM
<p>Grua de Bipedestação Ref. GVT 003</p> <p>lacada em branco rodados duplos com travões atrás indicador de carga de bateria no motor descida de emergência abertura de patas manual com colete de vericalização Kit elétrico LINNAK com base de pés e apoio de pernas movimenta-se com enorme facilidade em espaços reduzidos</p>	<p>transferência desde a cama ; cadeira e cadeirão sanita e banho permite mudar as fraldas com a pessoa em pé sem esforço</p> <p>Cuidados a ter manter as rodas limpas baterias com bom nível de carga descida de emergência só para situações de emergência</p> <p>Manutenção e avarias contactar os nossos serviços técnicos</p>	
<p>Grua de transferência em alumínio Ref. GET 004</p> <p>capacidade de elevação 150 Kg. lacada em branco rodados duplos com travões atrás indicador de carga de bateria no motor descida de emergência abertura de patas por pedal cesta com apoio de cabeça incluída Kit elétrico LINNAK permite elevar pessoas a partir do chão movimenta-se com enorme facilidade em espaços reduzidos</p>	<p>transferência desde a cama , cadeira , cadeirão sanita e banho sem esforço</p> <p>Cuidados a ter manter as rodas limpas baterias com bom nível de carga descida de emergência só para situações de emergência</p> <p>Manutenção e avarias contactar os nossos serviços técnicos</p>	

DESIGNAÇÃO	INDICAÇÕES	IMAGEM
<p>Grua de transferência em alumínio Ref. GET 005 capacidade de elevação 180 Kg. lacada em branco rodados duplos com travões atrás indicador de carga de bateria no motor descida de emergência abertura de patas eléctrica cesta com apoio de cabeça incluída Kit eléctrico LINNAK permite elevar pessoas a partir do chão movimenta-se com enorme facilidade em espaços reduzidos</p>	<p>transferência desde a cama , cadeira , cadeirão sanita e banho sem esforço</p> <p>Cuidados a ter manter as rodas limpas baterias com bom nível de carga descida de emergência só para situações de emergência</p> <p>Manutenção e avarias contactar os nossos serviços técnicos</p>	
<p>Grua de transferência em alumínio <u>BARIATRIA</u> Ref. GET 006 capacidade de elevação 250 Kg. lacada em branco rodados duplos com travões atrás indicador de carga de bateria no motor descida de emergência abertura de patas eléctrica cesta com apoio de cabeça incluída Kit eléctrico LINNAK permite elevar pessoas a partir do chão movimenta-se com enorme facilidade em espaços reduzidos 4 ganchos de pendurar a cesta duplo sistema de asas para empurrar (um deles abtaíveis)</p>	<p>transferência desde a cama , cadeira , cadeirão sanita e banho sem esforço</p> <p>Cuidados a ter manter as rodas limpas baterias com bom nível de carga descida de emergência só para situações de emergência</p> <p>Manutenção e avarias contactar os nossos serviços técnicos</p>	

DESIGNAÇÃO	INDICAÇÕES	IMAGEM
<p>Grua de Bipedestação em alumínio Ref. GVT 007</p> <p>lacada em branco rodados duplos com travões atrás indicador de carga de bateria no motor descida de emergência abertura de patas manual com colete de vericalização Kit elétrico LINNAK com base de pés e apoio de pernas movimenta-se com enorme facilidade em espaços reduzidos</p>	<p>transferência desde a cama ; cadeira e cadeirão sanita e banho permite mudar as fraldas com a pessoa em pé sem esforço</p> <p>Cuidados a ter manter as rodas limpas baterias com bom nível de carga descida de emergência só para situações de emergência</p> <p>Manutenção e avarias contactar os nossos serviços técnicos</p>	
<p>Balança para grua de transferência ref. BGT 008</p> <p>monitor LCD funciona com 6 pilhas AAA sensibilidade de 100 Gr</p>	<p>Permite pesar os utentes na grua Certificação classe III</p> <p>Manutenção e avarias contactar os nossos serviços técnicos</p>	
<p>Cesta Ref. CSGT 009 com apoio de cabeça capacidade da cesta 150 Kg</p>	<p>Adaptável a qualquer grua de elevação</p> <p>Fabricada de acordo com a norma UNI EN ISSO 10535</p>	

DESIGNAÇÃO	INDICAÇÕES	IMAGEM
<p>Cesta com apoio de cabeça Ref. CSGT 010 com apoio de cabeça talas de reforço para a coluna e cabeça 100% poliéster zona perienal livre</p>	<p>Adaptável a qualquer grua de elevação</p> <p>Fabricada de acordo com a norma UNI EN ISSO 10535</p>	
<p>Cesta com apoio de cabeça Ref. CSGT 011 ideal para pessoas amputadas de uma ou ambas as pernas 100% poliéster</p>	<p>Adaptável a qualquer grua de elevação</p> <p>Fabricada de acordo com a norma UNI EN ISSO 10535</p>	
<p>Cesta com apoio de cabeça Ref. CSGT 012 com apoio de cabeça</p> <p>100% poliéster zona perienal livre</p>	<p>Adaptável a qualquer grua de elevação</p> <p>Fabricada de acordo com a norma UNI EN ISSO 10535</p>	

DESIGNAÇÃO	INDICAÇÕES	IMAGEM
<p>Cesta Ref. CSGT 013 com apoio de cabeça zona das axilas almofadadas 100% poliéster zona perineal livre</p>	<p>Adaptável a qualquer grua de elevação</p> <p>Fabricada de acordo com a norma UNI EN ISSO 10535</p>	
<p>Colete verticalização Ref. CSGV 014</p> <p>100% poliéster</p>	<p>Adaptável a qualquer grua de verticalização</p> <p>Fabricada de acordo com a norma UNI EN ISSO 10535</p>	
<p>Colete verticalização para obesos Ref. CSGV 015</p> <p>100% poliéster</p>	<p>Adaptável a qualquer grua de verticalização</p> <p>Fabricada de acordo com a norma UNI EN ISSO 10535</p>	